

# PORTABLE RADIO

CITY 31  
PR 3201



BG

CS

EL

HR

HU

LT

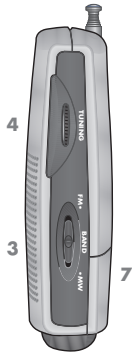
PL

PT

SL

FOR A GOOD REASON

**GRUNDIG**



**БЪЛГАРСКИ 04 - 07**

**ČESKY 08 - 11**

**ΕΛΛΗΝΙΚΑ 12 - 15**

**HRVATSKI 16 - 19**

**MAGYAR 20 - 23**

**LIETUVIŲ 24 - 27**



**POLSKI 28 - 31**

**PORTUGUÊS 32 - 35**

**SLOVENŠČINA 36 - 39**

# KONTROLNE TIPKE

---

- 1 ON/OFF** Uključuje i isključuje uređaj;  
**VOL**  Prilagođava glasnoću.
-  Utikač za stereo slušalice dostupne u trgovinama.
- 3 FM-BAND-MW**  
Odabire frekvencijske pojaseve FM (VHF) i MW (srednji val).
- 4 TUNING** Za traženje radio postaje.
- 5 FM MHz** Prikaz frekvencije.  
**MW kHz**
- 6** Teleskopska antena za prijem FM frekvencija.
- 7** Pretinac za baterije.

# PRIPREMA

---

- 1 Uklonite poklopac pretinca za baterije na stražnjoj strani uređaja.
- 2 Umetnite dvije baterije (mikro tip, 1.5 V, LR 06/AM3/AA) u pretinac za baterije. Provjerite odgovara li polaritet baterija polaritetu navedenom na dnu pretinca.





- 3 Umetnite poklopac pretinca za baterije.

## Napomena:

- Ako ne namjeravate upotrebljavati uređaj u duljem vremenskom razdoblju, izvadite baterije iz pretinca. Prazne baterije odmah izvadite.
- Baterije, uključujući one koje ne sadrže teške metale, ne smiju se odlagati u kućni otpad. Molimo, odlažite baterije na način koji je prihvatljiv za okoliš. Pridržavajte se lokalnih važećih zakona.

# RADIO REŽIM

---

- 1 Okrenite ulijevo gumb »**ON/OFF**« da biste uključili uređaj.
- 2 Slušalice možete spojiti na priključak »«.
- 3 Namjestite glasnoću tipkom »**VOL** «.
- 4 Tipkom »**FM·BAND·MW**« odaberite frekvencijski pojas (FM ili MW).
  - Radio ima ugrađenu štapnu antenu za prijem MW frekvencija. Okrenite uređaj da biste usmjerili antenu.
- 5 Tipkom »**TUNING**« potražite radijsku postaju.
- 6 Okrenite udesno gumb »**ON/OFF**« da biste isključili uređaj.

# OPĆE INFORMACIJE

---

## Glasnoća u stereo slušalicama

Prekomjerna glasnoća može biti opasna za vas i ostale sudionike u prometu. Glasnoću namjestite tako da čujete vanjske zvukove, poput truba, vozila hitne pomoći i policijskih automobila.

## Čišćenje

Ne koristite nikakva sredstva za čišćenje jer to može oštetiti kućište. Očistite uređaj čistom, vlažnom kožnom krpom.

## Sigurnost



Ovaj je uređaj namijenjen reprodukciji zvučnih signala. Bilo kakva druga uporaba je izričito zabranjena. Zaštitite uređaj od vlage (kapanja ili prskanja vode). Nikada ne otvarajte kućište uređaja.

Proizvođač ne snosi nikakvu odgovornost za štetu nastalu nepravilnim rukovanjem.

Tipska pločica se nalazi na stražnjoj strani uređaja.

Uređaj potiskuje buku u skladu s važećim direktivama EZ-a. Ovaj proizvod ispunjava zahtjeve Europske direktive 2004/108/EZ.

## Tehnički podaci

Baterije: 2 x 1.5V, LR 06/AM3/AA.

Raspon prijema:

FM 87.5 - 108 MHz, MW 526.5 - 1606.5 kHz.

Izlaz: 100 mW.

Dimenzije: 72 x 123 x 34 mm.

Masa: 170 g.

Zadržavamo pravo na tehničke i vizualne izmjene.

Grundig Intermedia GmbH  
Beuthener Strasse 41  
90471 Nürnberg

[www.grundig.com](http://www.grundig.com)  
72011 409 1000 12/51

AUS GUTEM GRUND

**GRUNDIG**